

Gebrauchsanweisung

XLayer Charging Station Wireless Charging Pad
Magnetic 15W

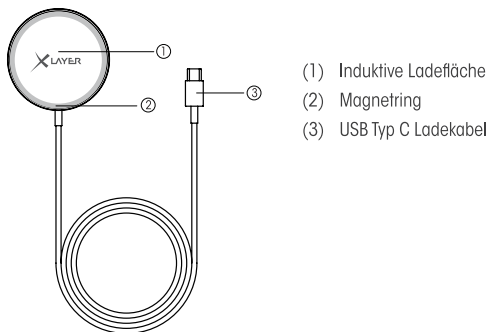


XLAYER

Vielen Dank, dass Sie sich für ein Produkt von XLayer entschieden haben. Das drahtlose Laden via MagSafe der neuen iPhone 12 Modelle sorgt für die sichere Anheftung des XLayer Wireless Charging Pad Magnetic. Das Platzieren mit Hilfe des integrierten Magnetringes garantiert effizientes Laden ohne Abbrüche durch die optimale Positionierung auf der Ladefläche.

Lieferumfang

1 Wireless Charging Pad Magnetic, 1 Gebrauchsanweisung



Produkt Spezifikationen

Input:	5V/3A, 9V/2.22A (Max. 20W)
Wireless-Output:	Max. 15W
Abmessungen:	60 x 60 x 7 mm
Gewicht:	65 g

Kompatibilität

Das Wireless Charging Pad Magnetic ist mit allen iPhone 12 Modellen kompatibel.

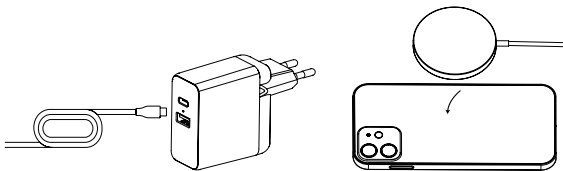
So laden Sie externe Geräte

Laden mit magnetischer Ausrichtung (MagSafe)

1. Verbinden Sie das USB Typ C Ladekabel mit einem USB Typ C Netzteil (nicht im Lieferumfang enthalten). Legen Sie das Wireless Charging Pad Magnetic mit der Oberseite nach oben auf eine flache Oberfläche, auf der sich keine Metallgegenstände oder anderes Fremdmaterial befinden.

Zwischen dem iPhone und dem Wireless Charging Pad Magnetic dürfen sich keine Kreditkarten, Scheckkarten oder Ausweise befinden, da deren Magnetstreifen oder Chip beschädigt werden könnten.

Legen Sie Ihr iPhone auf den Wireless Charger. Die perfekt ausgerichteten Magnete verbinden sich mit Ihrem iPhone 12 und der Ladevorgang startet automatisch. Für die optimale Ladeleistung wird ein 20W USB-C Power Adapter empfohlen.



Sicherheitshinweise

- Ein Umbau oder Verändern des Produktes beeinträchtigt die Produktsicherheit. Achtung Verletzungsgefahr!
- Berühren Sie die Ladestation auf keinen Fall mit nassen Händen! Sollten Flüssigkeiten austreten, trennen Sie die Ladestation unverzüglich vom Netz!
- Nur für den Gebrauch in überdachten Umgebungen bestimmt. Jeglicher Kontakt mit Feuchtigkeit muss vermieden werden!
- Bitte halten Sie das Gerät fern von Kindern.
- Bitte halten Sie das Gerät fern von Magnetstreifen oder Chipkarten um ein magnetisches Versagen zu vermeiden.
- Öffnen Sie das Gerät niemals eigenmächtig. Führen Sie Reparaturen nie selbst aus!
- Bei Missachtung der Sicherheitshinweise wird keine Haftung übernommen, wenn daraus Personen- bzw Sachschäden entstehen. Darüber hinaus erlischt sofort jeglicher Garantieanspruch.
- Technische Änderungen und Irrtümer vorbehalten.



Dieses Elektrogerät gehört nicht in den Hausmüll. Für die fachgerechte Entsorgung wenden Sie sich bitte an die öffentlichen Sammelstellen in Ihrer Gemeinde.

Für Schäden an angeschlossenen Geräten wird keine Haftung übernommen. Informieren Sie sich unbedingt vor dem Gebrauch beim Hersteller Ihres Gerätes über die Verwendbarkeit dieses Zubehörproduktes.

Hiermit erklärt die XLayer GmbH, dass sich das Gerät XLayer **Ladestation Wireless Charging Pad Magnetic 15W** in Übereinstimmung mit den grundlegenden Anforderungen und den übrigen einschlägigen Bestimmungen der erforderlichen Richtlinien befindet. Die entsprechende Konformitätserklärung kann unter service@xlayer.de angefordert werden.

User Guide

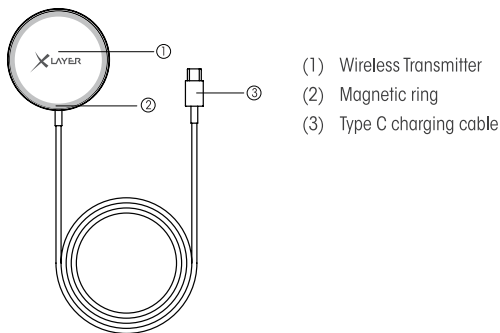
XLayer Inductive Charging Station Wireless Pad
MagSafe 15W



Thank you for purchasing a XLayer product. Wireless charging via MagSafe on the new iPhone 12 models keeps the XLayer Wireless Charging Pad Magnetic safely attached. The placement with the help of the integrated magnetic ring guarantees efficient charging without interruptions due to the optimal positioning on the charging surface.

Contents

1 Wireless Charging Pad Magnetic, 1 User Manual



Product Specifications

Input:	5V/3A, 9V/2.22A (Max. 20W)
Wireless-Output:	Max. 15W
Size:	60 x 60 x 7 mm
Weight:	65 g

Compatibility

The Wireless Charging Pad Magnetic is compatible with all iPhone 12 models.

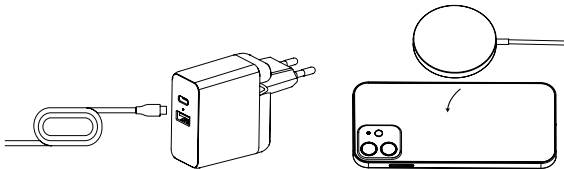
How to charge other devices

Charging with magnetic adjustment (MagSafe)

1. Place the Wireless Charging Pad Magnetic pad up on a flat surface that is free of metal or other foreign material.

Do not place any credit cards, cheque cards or other foreign materials between the iPhone and the Wireless Charging Pad Magnetic. Credit cards, cheque cards or identity cards between the iPhone and the Wireless Charging Pad Magnetic could be damaged.

Place your iPhone on the Wireless Charger. The perfectly placed magnets connect to your iPhone 12 and charging starts automatically. A 20W USB-C power adapter is recommended for optimal charging results.



Safety Notice

- A remodeling or modification of the product would affect the safety.
Risk of injury!
- Please do not touch the charger with wet hands! If there is any liquid leaking, immediately cut off the power supply!
- Intended for indoor use only. Contact with moisture must be avoided!
- Please keep the product away from children.
- Please keep the product far from magnetic stripes or chip cards to avoid magnetic failure.
- Do not open the appliance without proper authorization and do not perform repairs yourself!
- If you do not follow the safety instructions and informations on proper handling in this user guide, we assume no liability for any resulting personal injury or damage to property. Furthermore, such cases will invalidate the warranty.
- Modifications and mistakes reserved.



This electrical device does not belong in the garbage. For proper disposal, please contact the public collection in your community.

Please note: we don't accept liability for any damages on connected devices. Please check compatibility of our product with the manufacturer of your device before use.

XLayer GmbH herewith explains that the device XLayer **Charging Station Wireless Charging Pad Magnetic 15W** is in accordance with all relevant requirements and guidelines. The declaration of conformity can be requested under service@xlayer.de.