


Gebrauchsanweisung

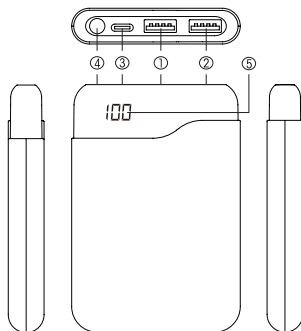
XLayer Powerbank Micro Pro 5.000



Vielen Dank, dass Sie sich für die XLayer Powerbank Micro Pro 5.000 mAh entschieden haben. Die Powerbank kann für nahezu alle elektronischen Geräte, wie z.B. iPhone, iPad oder andere Smartphones genutzt werden.

Lieferumfang

1 Powerbank, 1 USB- auf Typ C-Kabel, 1 Gebrauchsanweisung

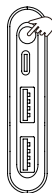


- (1) USB-Output 1: 5V/2.1A
- (2) USB-Output 2: 5V/1.0A
- (3) Typ-C Input: 5V/2.0A
- (4) Power On/Off Button
- (5) Numerische Ladestandsanzeige

LED Anzeigen

Drücken Sie einmal den „Power On/Off“-Knopf, um den Ladezustand der Powerbank anzuzeigen.

Die Kapazität wird in Prozent angezeigt. Es wird empfohlen, die Powerbank aufzuladen wenn weniger als 10% Energie übrig sind.



Produkt Spezifikationen

Batterietyp:	Lithium Polymer
Kapazität:	18.5 Wh (3.7V/5.000 mAh)
Typ C-Input:	5V/2.0A
USB-Output 01:	5V/2.1A
USB-Output 02:	5V/1.0A
Abmessungen:	97 x 66 x 14 mm
Gewicht:	115 g

Kompatibilität

Die Powerbank ist kompatibel mit **allen** Smartphones, Tablets und **allen** anderen USB-fähigen Geräten mit einem 5V-Ladeinput. Um Ihre Geräte mit der Powerbank aufzuladen, stecken Sie hierzu das Ladekabel in den USB-Ausgang. Das mitgelieferte Kabel kann mit **allen** mobilen Geräten verwendet werden, die über einen USB C-Eingang verfügen. Für andere Geräte verwenden Sie bitte das vom Hersteller mitgelieferte Kabel. Nach Beenden des Ladevorgangs das Ladekabel aus dem mobilen Gerät ziehen. Nach wenigen Sekunden wird die Powerbank automatisch deaktiviert.

So laden Sie die Powerbank auf

Wir empfehlen die Powerbank vor jeder Nutzung **komplett** aufzuladen. Um Ihre Powerbank zu laden, nutzen Sie bitte eine der folgenden zwei Varianten:

1. Laden mit einem Netzteil mit Typ C-Anschluss:

Schließen Sie die Powerbank über den USB-Port, mit dem mitgelieferten USB-auf Typ C-Kabel, an das Netzteil an.

Die Powerbank lässt sich auch über den Typ C-Port laden. Verbinden Sie hierzu das mitgelieferte Typ C- auf Typ C-Kabel mit einem USB-Netzteil Typ C.

2. Laden mit einem freien Typ C-Anschluss an Ihrem Computer:

Schließen Sie die Powerbank über den USB-Port, mit dem mitgelieferten USB-auf Typ C-Kabel, an Ihrem Computer an.

Die Powerbank lässt sich auch über den Typ C-Port laden. Verbinden Sie hierzu ein Typ C- auf Typ C-Kabel (nicht im Lieferumfang enthalten) mit Ihrem Computer.

Sicherheitshinweise

- Vor dem ersten Gebrauch die Powerbank einmal vollständig laden.
- Verwenden Sie das Gerät zum Laden ausschließlich mit dem mitgelieferten Kabel.
- Um die Haltbarkeit des Akkus bei unregelmäßigem Gebrauch zu gewährleisten, laden Sie das Gerät einmal alle drei Monate.
- Führen Sie den Ladevorgang nicht unbeaufsichtigt durch. Bei Kurzschluss oder mechanischer Beschädigung besteht Überhitzungs- und Brandgefahr.
- Tauchen Sie das Produkt niemals in Wasser oder andere Flüssigkeiten.
- Behandeln Sie das Produkt sorgfältig. Schläge, Erschütterungen oder Fallen aus bereits geringer Höhe können das Produkt beschädigen.
- Bei Austritt von Flüssigkeiten, verwenden Sie das Gerät auf keinen Fall weiter.
- Ein Umbau oder Verändern des Produktes beeinträchtigt die Produktsicherheit. Achtung Verletzungsgefahr!

- Öffnen Sie das Gerät niemals eigenmächtig. Führen Sie Reparaturen nie selbst aus!
- Bitte halten Sie das Gerät von Kindern fern.
- Technische Änderungen und Irrtümer vorbehalten.




Dieses Elektrogerät gehört nicht in den Hausmüll. Für die fachgerechte Entsorgung wenden Sie sich bitte an die öffentlichen Sammelstellen in Ihrer Gemeinde.

Für Schäden an angeschlossenen Geräten wird keine Haftung übernommen. Informieren Sie sich unbedingt vor dem Gebrauch beim Hersteller Ihres Gerätes über die Verwendbarkeit dieses Zubehörproduktes.

Hiermit erklärt die XLayer GmbH, dass sich das Gerät XLayer **Powerbank Micro Pro 5.000 mAh** in Übereinstimmung mit den grundlegenden Anforderungen und den übrigen einschlägigen Bestimmungen der erforderlichen Richtlinien befindet. Die entsprechende Konformitätserklärung kann unter service@xlayer.de angefordert werden.

User Guide

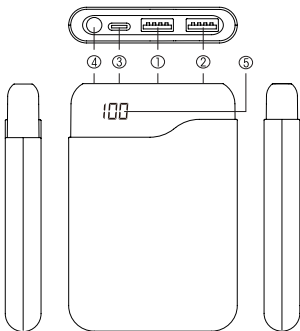
XLayer Powerbank Micro Pro 5.000



Thank you for purchasing the XLayer Powerbank Micro Pro 5.000 mAh. This powerbank can be widely used for all kinds of electronic devices such as iPhone, iPad or other smartphones.

Contents

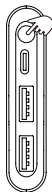
1 Powerbank, 1 USB to Type C cable, 1 User Guide



- (1) USB-Output 1: 5V/2.1A
- (2) USB-Output 2: 5V/1.0A
- (3) Typ-C Input: 5V/2.0A
- (4) Power On/Off Button
- (5) Numeric Capacity Display

LED Indicator

Press the Power On/Off Button to check the remaining capacity. The capacity will be displayed in percentage. It is recommended to recharge the powerbank when less than 10% power is remaining.



Product Specification

Battery type:	Lithium Polymer
Capacity:	18.5 Wh (3.7V/5.000 mAh)
Type C Input:	5V/2.0A
USB Output 01:	5V/2.1A
USB Output 02:	5V/1.0A
Size:	97 x 66 x 14 mm
Weight:	115 g

Compatibility

The Powerbank is compatible with all smartphones, tablets and all other USB-enabled devices with a 5V charging input. To charge your devices with the Powerbank, plug the charging cable into the USB output. The supplied cable can be used for all mobile devices that have a USB-C input. For other devices, please use the cable supplied by the manufacturer. When charging is finished, remove the charging cable from the mobile device. After a few seconds, the Powerbank will automatically be deactivated.

How to charge the powerbank

We recommend to fully charge the Powerbank before each use. To charge the Powerbank, please use one of the following two options:

1. Charging with a power adapter with a Type C port:

Connect the powerbank to power adapter USB port with the supplied USB to Type C cable directly.

The powerbank can also be charged with the Type C port. Connect the powerbank to power adapter Type C port with a Type C to Type C cable (not included).

2. Charging with a free Type C port on your computer:

Connect the powerbank to a free USB port on a computer with the supplied USB to Type C cable directly.

The powerbank can also be charged with the Type C port. Connect the powerbank to a free Type C port on a computer with a Type C to Type C cable (not included).

Safety Notice

- Before using the Powerbank for the first time, **fully** charge it once.
- Use the device for charging only with the supplied cable.
- To ensure a long battery life during irregular use, charge the device once every three months.
- Do not charge unattended. There is a risk of overheating and fire in the event of a short circuit or mechanical damage.
- Never immerse the product in water or other liquids.
- Handle the product with care. Impacts, shocks or falling from a low height can damage the product.
- If liquid is leaking, do not continue to use the product.
- A remodeling or modification of the product affects product safety. Caution: Risk of injury!
- Never open the device without authorization. Never carry out any repairs yourself!
- Modifications and mistakes reserved.



This electrical device does not belong in the garbage. For proper disposal, please contact the public collection in your community.

Please note: we don't accept liability for any damages on connected devices. Please check compatibility of our product with the manufacturer of your device before use.

XLayer GmbH herewith explains that the device XLayer **Powerbank Micro Pro 5.000 mAh** is in accordance with all relevant requirements and guidelines. The declaration of conformity can be found under the following address or simply contact us under service@xlayer.de.